

FICHA TECNICA DE PRODUCTO

Rev. 02 – 08.10.2015

Modulo **STD**

CM910 Silla de ruedas eléctrica ARDEA MOBILITY – ESCAPE LX

Finalidad

Silla de ruedas eléctrica para personas con problemas de movilidad y de marcha.

Características principales

Estructura en aluminio, la silla de ruedas eléctrica modelo Escape DX de la línea Ardea Mobility by Moretti es la ayuda óptima para los desplazamientos diarios de ancianos y discapacitados. Asiento en nylon negro acolchado con respaldo acolchado y reclinable 90°-110°, con cinturón de seguridad. Reposabrazos ajustables en altura, abatibles y extraíbles. Reposapiés ajustables en altura, abatibles, con correa para los pies. Modelo con y sin luces.

Imagen producto



REFERENCIAS

Fabricante en conformidad con 93/42	MORETTI S.P.A.
País de producción	TAIWAN
Clase de dispositivo 93/42	Clase I
Código de clasificación GMDN	31139
Peso máximo usuario	135 Kg

CARACTERISTICAS TECNICAS

Velocidad máxima	6 Km/h
Radio de giro	865 mm
Pendiente máxima de seguridad	6°
Pendiente máximo superable	12°
Superación de obstáculo	50 mm
Autonomía *	32 Km

* La autonomía de la silla de ruedas puede variar según el peso del paciente, el tipo de recorrido y la eficacia de la batería

















Caratteristiche principali

Baterías	<i>2Pz – 12V 36Ah</i>
Cargador	<i>5A - Exterior – 120/240V (50-60 Hz)</i>
Controller	<i>VRII 50 Amp</i>
Motor	<i>2x 200 W</i>
Tipo freno	<i>Electromecánico</i>

VARIANTI

CM910-46 : Asiento 46 Cm sin luces	CM910L-46 : Asiento 46 Cm con luces
---	--

Peso y dimensiones producto

Misure in cm																
CM910-46	128	78	40	110	71/81	50	45/57	46	65	63	-	42 senza batteria	32x6	20x5	4	135
CM910L-46																